

БУХГАЛТЕРСКИЙ БАЛАНС

На 31 декабря 2024 года

Организация	ОАО "Красный пищевик"
Учетный номер плательщика	700067279
Вид экономической деятельности	Производство кондитерских изделий
Организационно-правовая форма	ОАО
Орган управления	концерн "Белгоспищепром"
Единица измерения	тыс.рублей
Адрес	213805,г.Бобруйск, ул.Бахарова,145

Дата утверждения	
Дата отправки	
Дата принятия	

Активы	Код строки	На 31 декабря 2024 года	На 31 декабря 2023 года
1	2	3	4
I. ДОЛГОСРОЧНЫЕ АКТИВЫ			
Основные средства	110	27 597	22 466
Нематериальные активы	120	177	116
Доходные вложения в материальные активы	130	2 612	2 343
в том числе:			
инвестиционная недвижимость	131	2 612	2 343
предметы финансовой аренды (лизинга)	132	-	-
прочие доходные вложения в материальные активы	133	-	-
Вложения в долгосрочные активы	140	5 339	2 818
Долгосрочные финансовые вложения	150	15 816	15 808
Отложенные налоговые активы	160	-	-
Долгосрочная дебиторская задолженность	170	-	-
Прочие долгосрочные активы	180		241
ИТОГО по разделу I	190	51 541	43 792
II. КРАТКОСРОЧНЫЕ АКТИВЫ			
Запасы	210	22 729	14 494
в том числе:			
материалы	211	16 989	10 039
животные на выращивании и откорме	212	-	-
незавершенное производство	213	543	21
готовая продукция и товары	214	5 197	4 434
товары отгруженные	215	-	-
прочие запасы	216	-	-
Долгосрочные активы, предназначенные для реализации	220	-	-
Расходы будущих периодов	230	78	88
Налог на добавленную стоимость по приобретенным товарам, работам, услугам	240	1 121	314
Краткосрочная дебиторская задолженность	250	22 099	18 452
Краткосрочные финансовые вложения	260	-	201
Денежные средства и эквиваленты денежных средств	270	770	1 264
Прочие краткосрочные активы	280		-
ИТОГО по разделу II	290	46 797	34 813
БАЛАНС	300	98 338	78 605

Собственный капитал и обязательства	Код строки	На 31 декабря 2024 года	На 31 декабря 2023 года
1	2	3	4
III. СОБСТВЕННЫЙ КАПИТАЛ			
Уставный капитал	410	340	340
Неоплаченная часть уставного капитала	420	-	-
Собственные акции (доли в уставном капитале)	430	-	-
Резервный капитал	440	117	115
Добавочный капитал	450	26 915	24 371
Нераспределенная прибыль (непокрытый убыток)	460	27 161	20 321
Чистая прибыль (убыток) отчетного периода	470		-
Целевое финансирование	480	-	-
ИТОГО по разделу III	490	54 533	45 147
IV. ДОЛГОСРОЧНЫЕ ОБЯЗАТЕЛЬСТВА			
Долгосрочные кредиты и займы	510	3 295	-
Долгосрочные обязательства по лизинговым платежам	520	-	5
Отложенные налоговые обязательства	530	-	-
Доходы будущих периодов	540	5 102	-
Резервы предстоящих платежей	550	-	-
Прочие долгосрочные обязательства	560	1 925	4 214
ИТОГО по разделу IV	590	10 322	4 219
V. КРАТКОСРОЧНЫЕ ОБЯЗАТЕЛЬСТВА			
Краткосрочные кредиты и займы	610	13 848	12 484
Краткосрочная часть долгосрочных обязательств	620	1 715	-
Краткосрочная кредиторская задолженность	630	16 777	15 758
в том числе:		-	-
поставщикам, подрядчикам, исполнителям	631	11 465	10 059
по авансам полученным	632	918	1 884
по налогам и сборам	633	2 111	1 720
по социальному страхованию и обеспечению	634	511	335
по оплате труда	635	1 533	952
по лизинговым платежам	636	-	7
собственнику имущества (учредителям, участникам)	637	33	18
прочим кредиторам	638	206	783
Обязательства, предназначенные для реализации	640	-	-
Доходы будущих периодов	650	1 143	997
Резервы предстоящих платежей	660	-	-
Прочие краткосрочные обязательства	670	-	-
ИТОГО по разделу V	690	33 483	29 239
БАЛАНС	700	98 338	78 605

Руководитель


(подпись)

Е.П.Свирид

(инициалы, фамилия)

Главный бухгалтер


(подпись)

И.В.Сидорова

(инициалы, фамилия)

11 февраля 2025 г.

ОТЧЕТ
о прибылях и убытках
за январь - декабрь 2024 года

Организация	ОАО "Красный пищевик"
Учетный номер плательщика	700 067 279
Вид экономической деятельности	Производство кондитерских изделий
Организационно-правовая форма	ОАО
Орган управления	концерн "Белгоспищепром"
Единица измерения	тыс.рублей
Адрес	213805,г.Бобруйск, ул.Бахарова,145

Наименование показателей	Код строки	За январь - декабрь 2024 года	За январь - декабрь 2023 года
1	2	3	4
Выручка от реализации продукции, товаров, работ, услуг	010	151 384	129 021
Себестоимость реализованной продукции, товаров, работ, услуг	020	(106 063)	(87 345)
Валовая прибыль	030	45 321	41 676
Управленческие расходы	040	(6 598)	(6 914)
Расходы на реализацию	050	(23 605)	(20 007)
Прибыль (убыток) от реализации продукции, товаров, работ, услуг	060	15 118	14 755
Прочие доходы по текущей деятельности	070	11 970	9 029
Прочие расходы по текущей деятельности	080	(15 038)	(12 057)
Прибыль (убыток) от текущей деятельности	090	12 050	11 727
Доходы по инвестиционной деятельности	100	689	630
В том числе:			
доходы от выбытия основных средств, нематериальных активов и других долгосрочных активов	101	68	49
доходы от участия в уставном капитале других организаций	102	4	197
проценты к получению	103	80	56
прочие доходы по инвестиционной деятельности	104	537	328
Расходы по инвестиционной деятельности	110	(220)	(241)
в том числе:			
расходы от выбытия основных средств, нематериальных активов и других долгосрочных активов	111	(38)	(18)
прочие расходы по инвестиционной деятельности	112	(182)	(223)
Доходы по финансовой деятельности	120	906	2 636
в том числе:			
курсовые разницы от пересчета активов и обязательств	121	902	2 636
прочие доходы по финансовой деятельности	122	4	-
Расходы по финансовой деятельности	130	(1 888)	(3 029)
в том числе:			
проценты к уплате	131	(1 236)	(595)
курсовые разницы от пересчета активов и обязательств	132	(613)	(2 301)
прочие расходы по финансовой деятельности	133	(39)	(133)

Наименование показателей	Код строки	За январь - декабрь 2024 года	За январь - декабрь 2023 года
1	2	3	4
Прибыль (убыток) от инвестиционной и финансовой деятельности	140	(513)	(4)
Прибыль (убыток) до налогообложения	150	11 537	11 723
Налог на прибыль	160	(2 420)	(2 629)
Изменение отложенных налоговых активов	170	-	-
Изменение отложенных налоговых обязательств	180	-	-
Прочие налоги и сборы, исчисляемые из прибыли (дохода)	190	-	-
Прочие платежи, исчисляемые из прибыли (дохода)	200	(192)	(192)
Чистая прибыль (убыток)	210	8 925	8 902
Результат от переоценки долгосрочных активов, не включаемый в чистую прибыль (убыток)	220	2 653	1 876
Результат от прочих операций, не включаемый в чистую прибыль (убыток)	230	-	-
Совокупная прибыль (убыток)	240	11 578	10 778
Базовая прибыль (убыток) на акцию	250	-	-
Разводненная прибыль (убыток) на акцию	260	-	-

Руководитель




 (подпись)

Е.П.Свирид

(инициалы, фамилия)

Главный бухгалтер



 (подпись)

И.В.Сидорова

(инициалы, фамилия)

11 февраля 2025 г.

Движение начисленных и перечисленных концерну "Белгоспищепром" средств на содержание аппарата концерна и в инвестиционный фонд по состоянию на 1 января 2025 г.

тыс. руб. (с одним десятичным знаком)

НАИМЕНОВАНИЕ	Код строки	Задолженность на начало года	Начислено за отчетный период	Перечислено за отчетный период	Задолженность на конец отчетного периода
2	3	4	5	6	7
На содержание концерна	300	21,5	265,0	259,3	27,2
Инвестиционный фонд	310	17,8	182,1	221,1	(21,2)

Руководитель



(подпись)

Е.П.Свирид

(инициалы, фамилия)

Главный бухгалтер



(подпись)

И.В.Сидорова

(инициалы, фамилия)

ОТЧЕТ
об изменении собственного капитала
за январь - декабрь 2024 года

Организация	ОАО "Красный пищевик"
Учетный номер плательщика	700067279
Вид экономической деятельности	Производство кондитерских изделий
Организационно-правовая форма	ОАО
Орган управления	концерн "Белгоспищепром"
Единица измерения	тыс.рублей
Адрес	213805,г.Бобруйск, ул.Бахарова,145

Наименование показателей	Код строки	Уставный капитал	Неоплаченная часть уставного капитала	Собственные акции (доли в уставном капитале)	Резервный капитал	Добавочный капитал	Нераспределенная прибыль (непокрытый убыток)	Чистая прибыль (убыток)	Итого
1	2	3	4	5	6	7	8	9	10
Остаток на 31.12.2022 г.	010	340	-	-	113	22 605	11 314	-	34 372
Корректировки в связи с изменением учетной политики	020	-	-	-	-	-	-	-	-
Корректировки в связи с исправлением ошибок	030	-	-	-	-	-	(3)	-	(3)
Скорректированный остаток на 31.12.2022 г.	040	340	-	-	113	22 605	11 311	-	34 369
За январь - декабрь 2023 года									
Увеличение собственного капитала – всего	050	-	-	-	-	1 876	8 915	-	10 791
В том числе:									
чистая прибыль	051	-	-	-	-	-	8 915	-	8 915
переоценка долгосрочных активов	052	-	-	-	-	1 876	-	-	1 876
доходы от прочих операций, не включаемые в чистую прибыль (убыток)	053	-	-	-	-	-	-	-	-
выпуск дополнительных акций	054	-	-	-	-	-	-	-	-
увеличение номинальной стоимости акций	055	-	-	-	-	-	-	-	-
вклады собственника имущества (учредителей, участников)	056	-	-	-	-	-	-	-	-
реорганизация	057	-	-	-	-	-	-	-	-
	058	-	-	-	-	-	-	-	-
	059	-	-	-	-	-	-	-	-
Уменьшение собственного капитала – всего	060	-	-	-	-	-	-	-	-
В том числе:									
убыток	061	-	-	-	-	-	-	-	-
переоценка долгосрочных активов	062	-	-	-	-	-	-	-	-
расходы от прочих операций, не включаемые в чистую прибыль (убыток)	063	-	-	-	-	-	-	-	-
уменьшение номинальной стоимости акций	064	-	-	-	-	-	-	-	-
выкуп акций (долей в уставном капитале)	065	-	-	-	-	-	-	-	-
Наименование показателей	Код строки	Уставный капитал	Неоплаченная часть уставного капитала	Собственные акции (доли в уставном капитале)	Резервный капитал	Добавочный капитал	Нераспределенная прибыль (непокрытый убыток)	Чистая прибыль (убыток)	Итого


Наименование показателей	Код строки	Уставный капитал	Неоплаченная часть уставного капитала	Собственные акции (доли в уставном капитале)	Резервный капитал	Добавочный капитал	Нераспределенная прибыль (непокрытый убыток)	Чистая прибыль (убыток)	Итого
1	2	3	4	5	6	7	8	9	10
Изменение уставного капитала	170	-	-	-	-	-	-	-	-
Изменение резервного капитала	180	-	-	-	2	-	(2)	-	-
Изменение добавочного капитала	190	-	-	-	-	(109)	109	-	-
Остаток на 31.12.2024 г.	200	340	-	-	117	26 915	27 161	-	54 533

Руководитель



(подпись)

Главный бухгалтер



(подпись)

11 февраля 2025 г.

Е.П.Свирид

(инициалы, фамилия)

И.В.Сидорова

(инициалы, фамилия)


ОТЧЕТ
о движении денежных средств
за январь - декабрь 2024 года

Организация	ОАО "Красный пищевик"
Учетный номер плательщика	700067279
Вид экономической деятельности	Производство кондитерских изделий
Организационно-правовая форма	ОАО
Орган управления	концерн "Белгоспищепром"
Единица измерения	тыс.рублей
Адрес	213805,г.Бобруйск, ул.Бахарова,145

Наименование показателей	Код строки	За январь - декабрь 2024 года	За январь - декабрь 2023 года
1	2	3	4
Движение денежных средств по текущей деятельности			
Поступило денежных средств – всего	020	188 487	160 507
В том числе:			
от покупателей продукции, товаров, заказчиков работ, услуг	021	169 930	149 281
от покупателей материалов и других запасов	022	3 631	2 431
роялти	023	-	-
прочие поступления	024	14 926	8 795
Направлено денежных средств – всего	030	(185 421)	(153 018)
В том числе:			
на приобретение запасов, работ, услуг	031	(124 384)	(102 041)
на оплату труда	032	(23 263)	(19 311)
на уплату налогов и сборов	033	(15 946)	(14 345)
на прочие выплаты	034	(21 828)	(17 321)
Результат движения денежных средств по текущей деятельности	040	3 066	7 489
Движение денежных средств по инвестиционной деятельности			
Поступило денежных средств – всего	050	816	487
В том числе:			
от покупателей основных средств, нематериальных активов и других	051	35	49
возврат предоставленных займов	052	400	-
доходы от участия в уставном капитале других организаций	053	4	182
проценты	054	80	56
прочие поступления	055	297	200
Направлено денежных средств – всего	060	(6 882)	(5 501)
В том числе:			
на приобретение и создание основных средств, нематериальных активов и других долгосрочных активов	061	(6 478)	(4 398)
на предоставление займов	062	(404)	(702)
на вклады в уставный капитал других организаций	063	-	-
прочие выплаты	064	-	(401)
Результат движения денежных средств по инвестиционной деятельности	070	(6 066)	(5 014)

Наименование показателей	Код строки	За январь - декабрь 2024 года	За январь - декабрь 2023 года
1	2	3	4
Движение денежных средств по финансовой деятельности			
Поступило денежных средств – всего	080	56 382	65 101
В том числе:			
кредиты и займы	081	56 271	65 023
от выпуска акций	082	-	-
вклады собственника имущества (учредителей, участников)	083	-	-
прочие поступления	084	111	78
Направлено денежных средств – всего	090	(53 876)	(66 763)
В том числе:			
на погашение кредитов и займов	091	(49 942)	(65 416)
на выплаты дивидендов и других доходов от участия в уставном капитале	092	(2 181)	-
на выплаты процентов	093	(1 195)	(775)
на лизинговые платежи	094	-	(97)
прочие выплаты	095	(558)	(475)
Результат движения денежных средств по финансовой деятельности	100	2 506	(1 662)
Результат движения денежных средств по текущей, инвестиционной и финансовой деятельности	110	(494)	813
Остаток денежных средств и эквивалентов денежных средств на 31.12.2023 г.	120	1 264	451
Остаток денежных средств и эквивалентов денежных средств на 31.12.2024 г.	130	770	1 264
Влияние изменений курсов иностранных валют	140	(341)	(397)

Руководитель



(подпись)

Главный бухгалтер

(подпись)

Е.П.Свирид

(инициалы, фамилия)

И.В.Сидорова

(инициалы, фамилия)

11 февраля 2025 г.